

【ドリカムチャレンジテスト】Web 出願システムのご案内

Web 出願サイト申し込み手順

1 パソコン・スマートフォン・タブレットから申し込み <左の二次元コードまたは本校HPからアクセス>

2024年9月2日 AM9:00から申し込み開始 **締め切りは10月6日**
※受験票印刷には、プリンタまたはコンビニエンスストア印刷をご利用頂く必要があります。

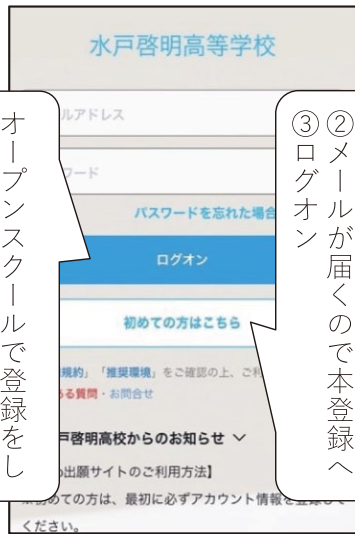


水戸啓明高等学校

検索

ドリカムチャレンジテストへ

2 初めての方は志願者情報（メールアドレスやパスワード）のアカウントを作成



オープンスクールで登録をした人は、ここからログイン

①ここから登録
②メールが届くので本登録へ
③ログイン


※迷惑メール対策をされている場合は @contact.grapacity.com からの受信許可設定をする
※パスワードは8文字以上で英数字を含めたものを設定

3 受験する試験を選択し、必要事項を入力の上申込手続きをしてください。



押す


4 これで申込完了



受験票印刷日がくるとここに「受験票印刷へ」のボタンがでて印刷できるようになる。

5 受験票印刷開始 2024年10月8日 AM9:00

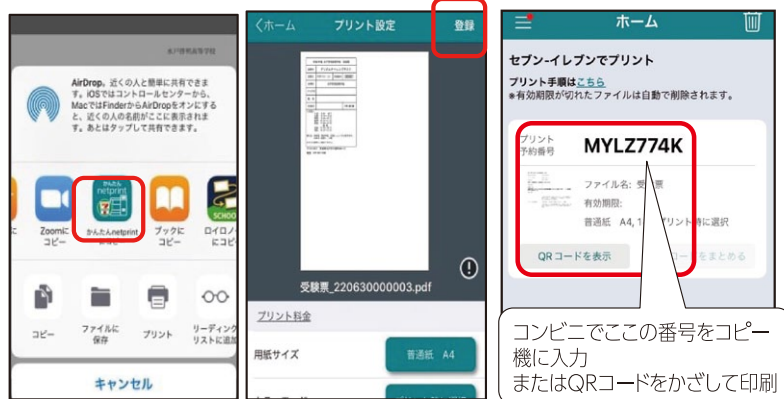
※コンビニエンスストアでの印刷方法は出願サイト下部の【よくある質問】を参照



この用紙を印刷して当日持参

押すとコンビニ印刷・プリンター印刷の選択画面が出る※iPhoneの場合
(事前にコンビニアプリをダウンロードする必要があります)

例 セブンイレブンで印刷の場合



6 成績表送呈
申し込み時に希望された中学校または塾に送呈されますので、ご確認ください。(10月下旬)

※なお、お電話でのお問合せには応じられませんので、ご了承ください。

※システムに関する操作などのお問合せは、ログイン画面下の【お問合せ】ボタンよりご連絡ください。
問合わせ先：メシウス株式会社

<出願に関するお問合せ先> **水戸啓明高等学校 TEL:029-243-9680**